

細緻毛孔
儲水精華

pore
refining
deep
moisturizing
serum
25g



給還在觀望
遲遲未使用過
儲水精華的人。

For those who
haven't try it yet

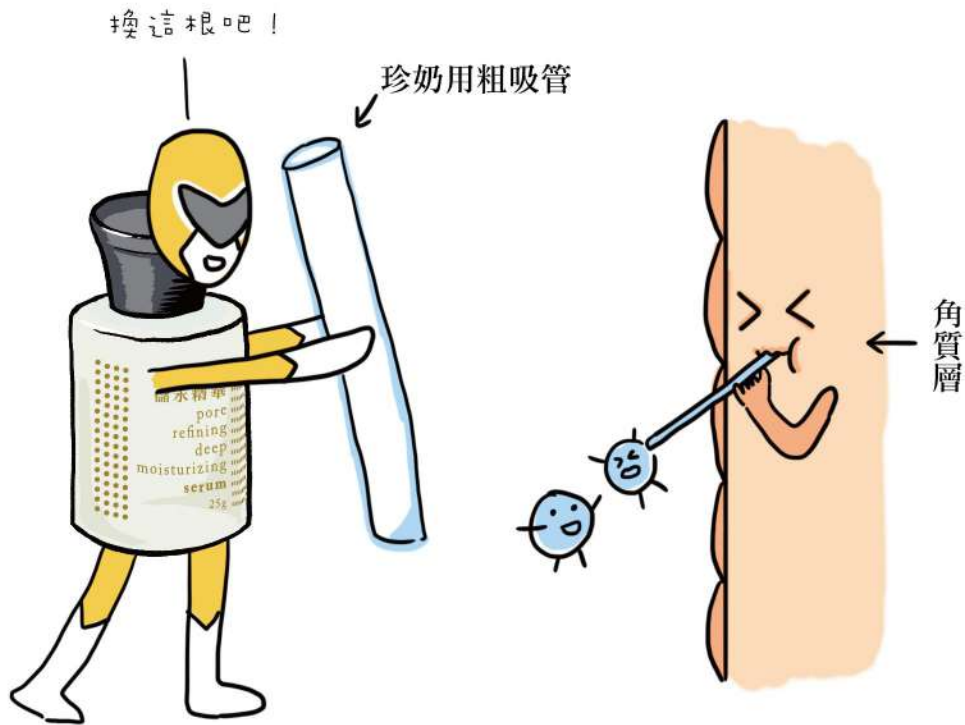
儲水精華
到底是幹嘛用的？

給還在觀望
遲遲未使用過
儲水精華的人

For those who
haven't try it yet.

1

增強角質層的水合能力 是主要功能，
讓肌膚吸水吸得飽飽的。




給還在觀望
遲遲未使用過
信者水精華的人

For those who
haven't try it yet

另外再加強一下 障蔽功能，

讓吸來的水能被留住，不要一下就跑掉，
這樣是做到所謂的「儲水」。



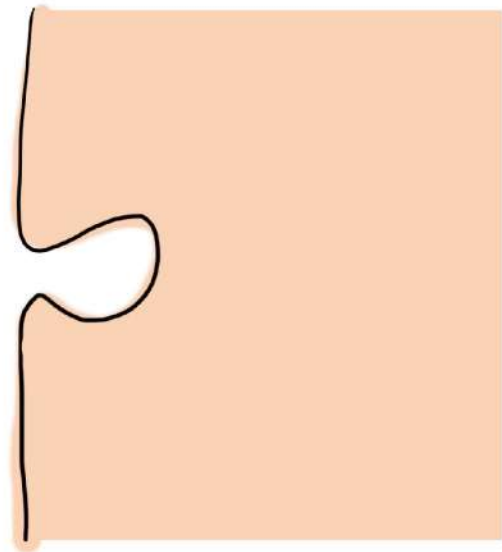
給還在观望
遲遲未使用過
信者水精華的人。

For those who
haven't try it yet.

附加功能是「細緻毛孔」，
對被油脂和角質撐大的毛孔較為有效。

(↑ 不過這點不要期待太高，保養品能做到的程度有限)

變小 變小 變小 ~~~



給還在观望
遲遲未使用過
信者水精華的人

For those who
haven't try it yet.

儲水精華 的特色在哪？

給還在觀望
遲遲未使用過
儲水精華的人。

For those who
haven't try it yet.

細緻毛孔儲水精華

含有許多 **優異的明星保濕成分**，開啟妳的保濕新世界！

提到保濕就想到玻尿酸，但你已經用膩了玻尿酸產品
想試試看其他種保濕成分嗎？




使用幾日後可漸漸感受肌膚飽水度提升，
膚色因此明亮有光澤！

給還在觀望
遲遲未使用過
儲水精華的人

儲水精華 是怎麼做到的？

給還在觀望
遲遲未使用過
儲水精華的人。

For those who
haven't try it yet.

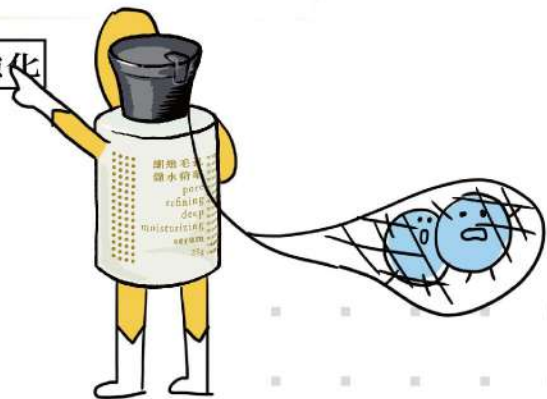


角質層保濕網



強化寶石

強化



不斷水循環式保濕

=

強化角質層保濕網


+

高倍率搶水儲水

給還在寶貴時間
遲遲未使用過
信者水精華的人

角質層保濕護網夠強固，
再加上搶來大量的水與肌膚角質層牢牢結合，
即使流汗沖洗也不易流失，但卻更容易捕捉、儲存水分，
水分多進少出，達到更長時效、不斷水循環式的保濕效果。

系統：「角質層保濕網」強化成功！



系統：已捕捉到「水分」！
系統：已捕捉到「水分」！
系統：已捕捉到「水分」！
系統：已捕捉到「水分」！
系統：已捕捉到「水分」！
系統：已捕捉到「水分」！
系統：已捕捉到「水分」！
系統：已捕捉到「水分」！
系統：已捕捉到「水分」！
系統：已捕捉到「水分」！

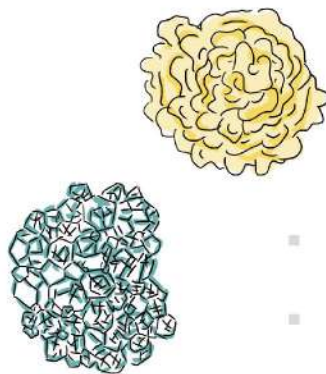
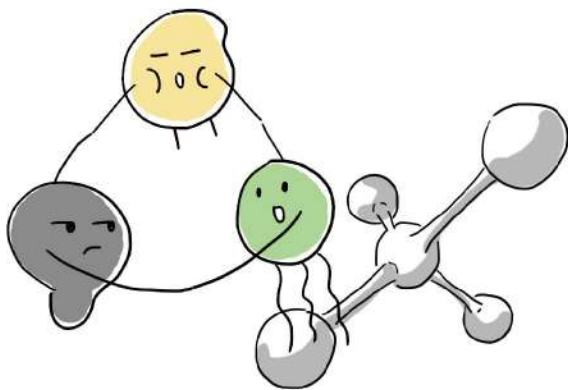
給還在管見詢
遲遲未使用過
信者水精華的人

因為：

PENTAVITIN（類角質蛋白成分）→ 超強吸力保濕因子

WSK[®]（天然銀耳萃取）→ 具有高倍率吸水力，幫助儲存更多的水分

SK-influx[®]（神經醯胺+膽固醇+脂肪酸+植物鞘胺醇）→ 建構角質層的保濕護網



給還在觀望
遲遲未使用過
信者水精華的人

For those who
haven't try it yet

給還在觀望
遲遲未使用過
信譽水精華的人

For those who
haven't try it yet



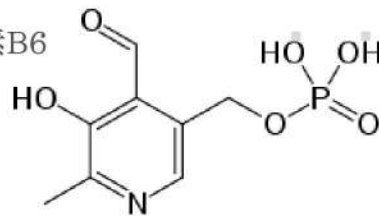
角質層水分充足飽滿，
氣色看起來就會明亮有精神！

細緻肌膚與毛孔

因為：

Pyridoxine Hydrochloride 維生素B6

→ 控油



LARICYL® LS 8865 主效用成分 蘑菇萃取

→ 控油且協助毛孔收斂與緊緻



Drieline® 取自麵包酵母菌細胞壁的萃取物

→ 高效能葡聚多醣體，促使肌膚豐彈緊緻



給還在管見的主
遲遲未使用過
儲水精華的人

For those who
haven't try it yet

提醒：

毛孔想要細緻還是得先注重暢通！

所以建議可搭配 深洗膠 + 呼吸露

毛孔小分隊出動！



給還在觀望
遲遲未使用過
信者水精華的人

For those who
haven't try it yet.

舒緩肌膚壓力與情緒



舒緩敏弱或不安定過度期肌膚，
讓保養可以有效卻安心、不刺激。

因為：

【五味東方舒敏精粹】

結合當歸、柴胡、麥門冬、天門冬、沈香萃取，

給還在观望
遲遲未使用過
信者水精華的人

For those who
haven't try it yet.

不含

合成香精

色素

酒精

矽靈

對這些成分敏感的人可以放心使用



給還在猶豫
遲遲未使用過
信譽水精華的人

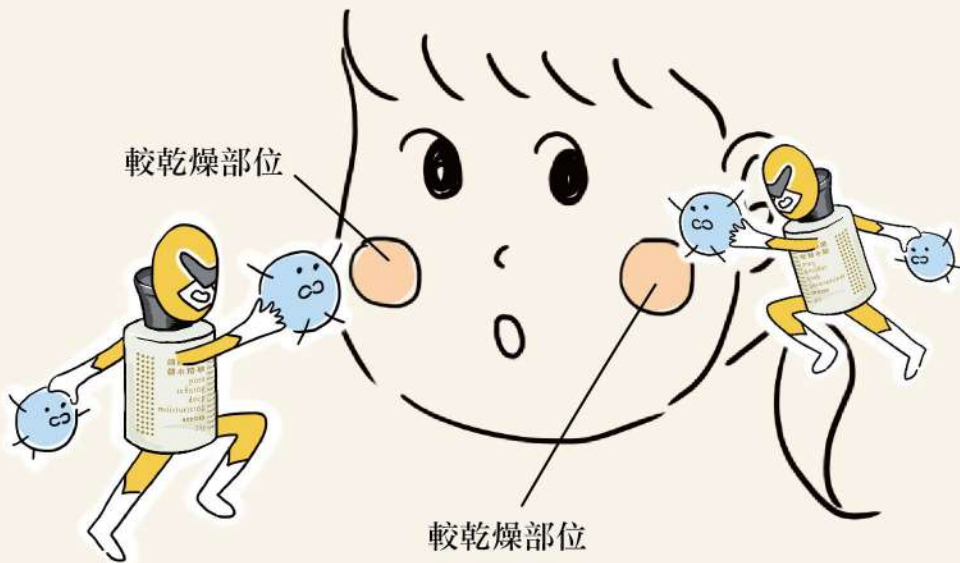
For those who
haven't tried it yet

儲水精華 要怎麼使用？

給還在觀望
遲遲未使用過
儲水精華的人。

For those who
haven't try it yet.

油的時候



給還在观望
遲遲未使用過
信者水精華的人。

For those who
haven't try it yet.


取適量塗抹於全臉，可先擦較乾燥的部位，殘餘的再擦易出油的部位。
偏油肌可當保養最後一道手續使用，替代保濕乳液或保濕油類，
要是還是有心理障礙怕長痘痘，建議可混合一兩滴痘點精使用喔！



給還在观望
遲遲未使用過
信者水精華的人

For those who
haven't try it yet.


乾的時候



給還在觀望
遲遲未使用過
信者水精華的人。

For those who
haven't try it yet.

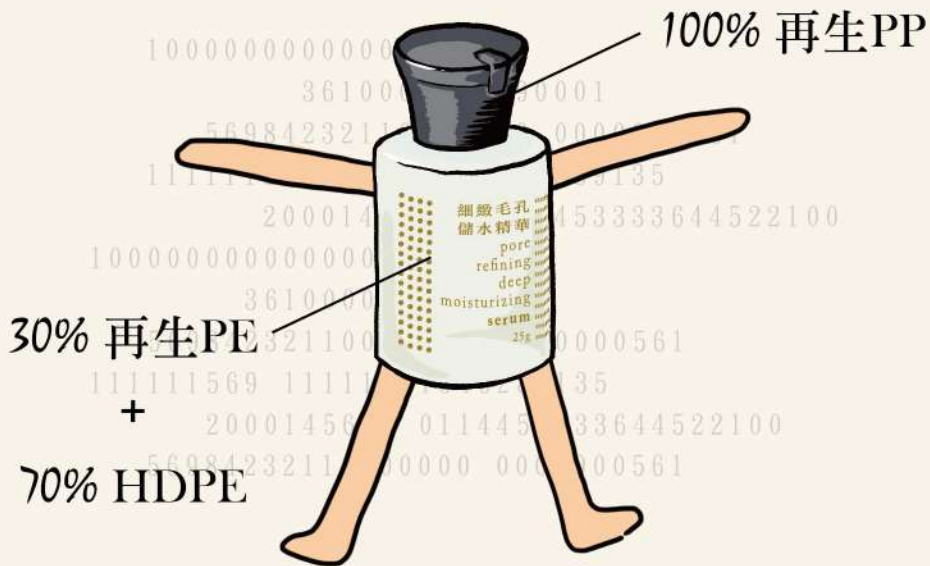
覺得很乾的時候可以疊擦兩次，擦完一次吸收得差不多再擦一次。
使用後建議還是要用保濕乳或油，
因為乾肌的人還是需要油脂來幫忙關住水分！



給還在觀望
遲遲未使用過
倍水精華的人

For those who
haven't try it yet

瓶器材質使用再生塑膠



再生材質物性不佳，易有刮痕或有小黑點及小白點，皆屬正常。

若想了解更多再生塑膠相關資訊，可到常見問答查看。

給還在觀望
遲遲未使用過
信者水精華的人