


鎖水
勻白
修護乳

water
holding
whitening
repairing
cream

25g



給還在猶豫
遲遲未使用過
修護乳的人。

For those who
haven't try it yet

修護乳
到底是幹嘛用的？

給還在^非觀望
遲遲未使用過
修護乳的人。

For those who
haven't try it yet

就是產品名稱的三個重點

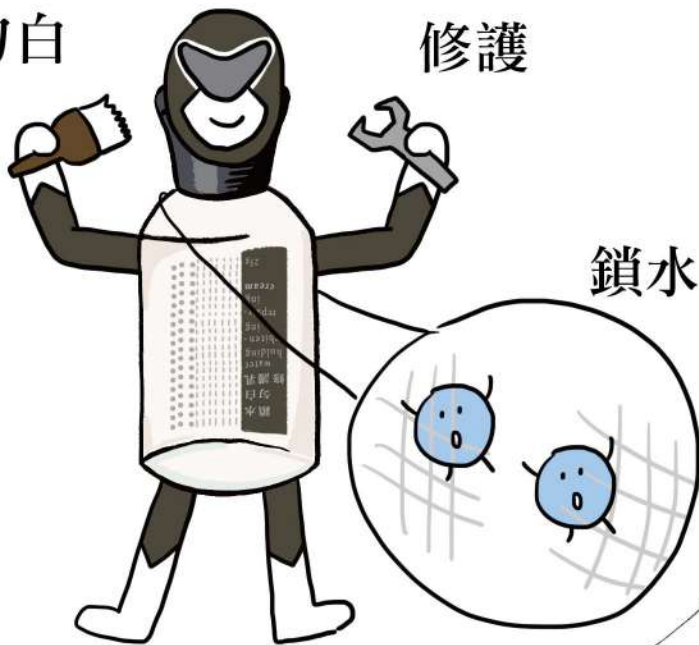
給還在觀望
遲遲未使用過
修護乳的人。

For those who
haven't try it yet

勻白

修護

鎖水



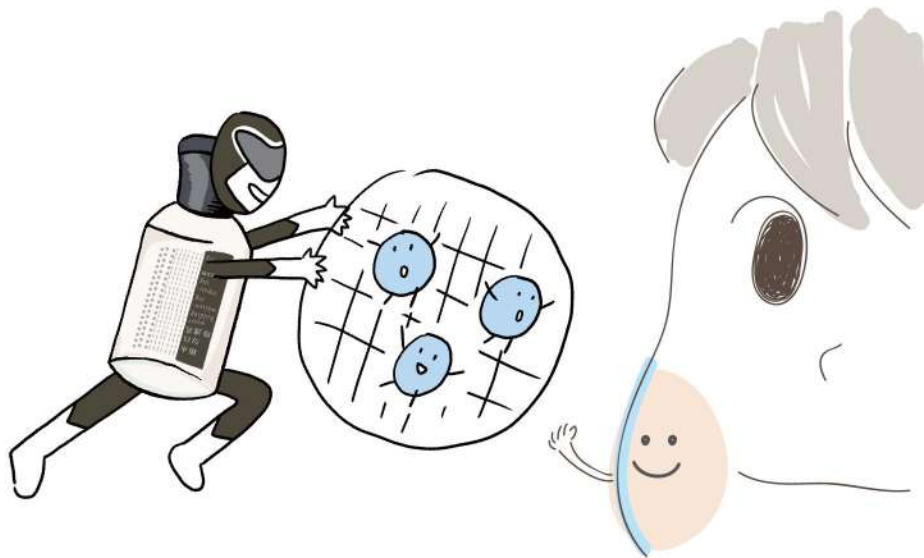
「鎖水」效果的觀察重點



體外環境較乾冷時也不會那麼容易覺得癢



肌膚暗沉的速度較慢，或是頻率變得少了




給還在觀望
遲遲未使用過
修護乳的人。

For those who
haven't try it yet

「修護」 效果的觀察重點

- 摸起來一塊一塊像橘子皮的部分能變滑順
- 剛洗完臉那種緊繃的難受可以被緩和安定



給還在觀望
遲遲未使用過
修護乳的人


For those who
haven't try it yet

「勻白」效果的觀察重點



一天一天累積使用，

久了會感覺膚色越來越均勻明亮



給還在觀望
遲遲未使用過
修護乳的人

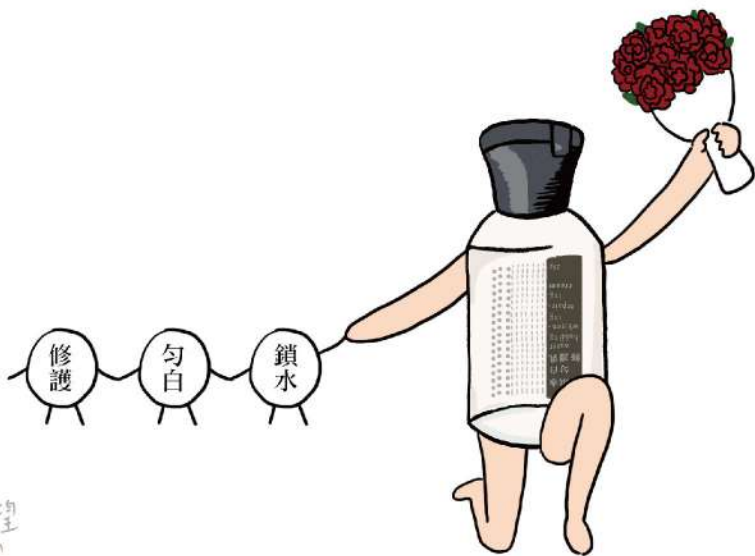
For those who
haven't try it yet

修護乳
的特色在哪？

給還在觀望
遲遲未使用過
修護乳的人。

For those who
haven't try it yet

如果你追求的不是立即可以看見但同時也很短暫的效果，
如果你追求的是雖然需要花費較長的時間才有收穫，
但膚質能更穩定，肌膚自我淨化、修護的能力也被開啟，
那希望能給鎖水勻白修護乳一些時間感動你。



給還在發現
遲遲未使用過
修護乳的人。

For those who
haven't try it yet

市面上的乳液種類五花八門，
太多選擇反而不知道該如何選擇嗎？

修護乳
是怎麼做到的？

給還在觀望
遲遲未使用過
修護乳的人。

For those who
haven't try it yet

給還在观望
遲遲未使用過
修護乳的人。

For those who
haven't try it yet

【鎖水】

先建造脂質保護膜

+

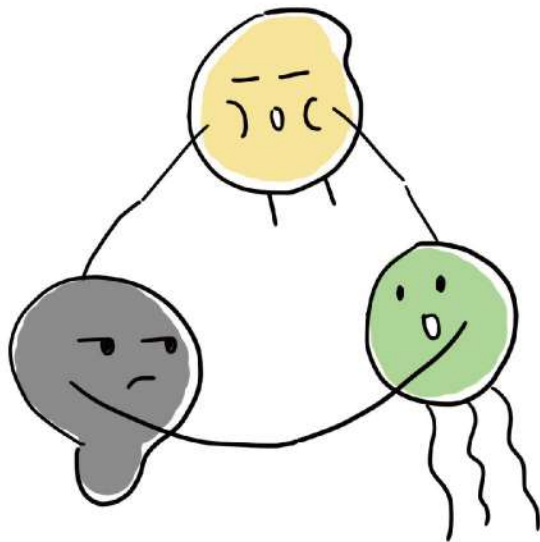
再補進好的植物油



鎖水第一步

角質層的脂膜若是受到破壞，
擦多少保養品都事倍功半。

我們已知



<角質層的脂膜金三角：神經醯胺、膽固醇、磷脂質>

於是特別設計「類角質層油脂護膜配方」
強化角質自身的保護力，鎖水力自然跟著提升！

（類角質層油脂護膜配方：
神經醯胺、膽固醇、氫化磷脂質、神經鞘胺醇、油酸）

給還在發現
遲遲未使用過
修護乳的人。

鎖水
第二步

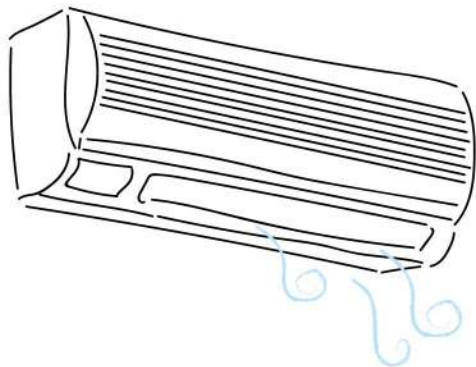
把肌膚的外牆建造好了以後，
還要補充 **修護力強的植物油**，
才不會外強中乾。



(支持成分：古布阿蘇樹果脂)

給還在默默望
遲遲未使用過
修護乳的人。

For those who
haven't try it yet



除了中乾性、敏弱型肌膚外，
其實我們常常處在讓肌膚乾燥的環境中，
例如在冷氣房裡、室內開啟空調除溼時等等，
任何膚質都有乾燥脆弱的可能性，面對這些環境，
光有健康的角質與脂肪還不夠，得補充一些好的植物油，
加強肌膚的修護力，
才能有防禦力來避免環境造成的乾燥脆弱。



給還在發現
遲遲未使用過
修護品的人。

For those who
haven't try it yet

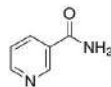
【勻白】

中西精華合併，共同啟動肌膚自我淨透白皙的力量



以東方三味深層調理肌膚，
再搭配五種科技亮白成分，
讓肌膚防黑趨白，膚色均勻乾淨。

另外再增添：Niacinamide 菸鹼醯胺(維生素B3衍生物)



給還在發現
遲遲未使用過
修護乳的人。

For those who
haven't try it yet

【修護】

肌膚乾燥脆弱時的安心夥伴



鎖水力、修護力、防禦力

都要提升很重要，但更重要的是，
得在舒適安全的感受下被提升！

(支持成分：Dipotassium Glycyrrhizinate甘草酸二鉀、 α -Bisabolol甜沒藥醇)

給還在观望
遲遲未使用過
修護乳的人。

For those who
haven't try it yet

冬天氣溫低冷，夏天會在冷氣房和炎熱的室外進進出出，
春天和秋天則有季節轉換的不穩，
也就是一年四季肌膚常常都得處在不安定的狀態下，
不論春夏秋冬都有可能乾燥脆弱，讓角質結構不完整，
這種情況下除了上述的 **鎖水力、修護力、防禦力** 要提升，
重點得在舒適安全的感受下被提升，
精選源自東方藥草甘草的甘草酸二鉀，
以及源自西方洋甘菊的甜沒藥醇，讓肌膚不只是被修護，
還修護得 **夠舒緩、夠安撫、不刺激！**



給還在尋找
遲遲未使用過
修護品的人。

不含


合成香精

色素

酒精

矽靈

對這些成分敏感的人可以放心使用



給還在觀望
遲遲未使用過
修護乳的人。

For those who
haven't try it yet

修護乳
該怎麼使用？

給還在觀望
遲遲未使用過
修護乳的人。

For those who
haven't try it yet

給還在观望
遲遲未使用過
修護乳的人。

For those who
haven't try it yet

大原則就是
越乾擦越多
不乾不用擦





油的時候



夏天在冷氣房久了，
可以擦在覺得會乾會緊的地方(不覺得就不用硬擦)
冬天洗完臉如果有點緊繃，
也可以在化妝水或精華液後面擦一點。



給還在保護乳的人
避避未使用過
的乳霜

小tip

要是心裡面莫名其妙就是會對乳液有點抗拒感到害怕，可以：



先將修護乳在掌心揉勻再擦

(以免只有第一下的地方囤積最多乳液)



混合兩三滴痘點精再擦

給還在發覺
遲遲未使用過
修護乳的人

For those who
haven't try it yet

又乾又有油的時候

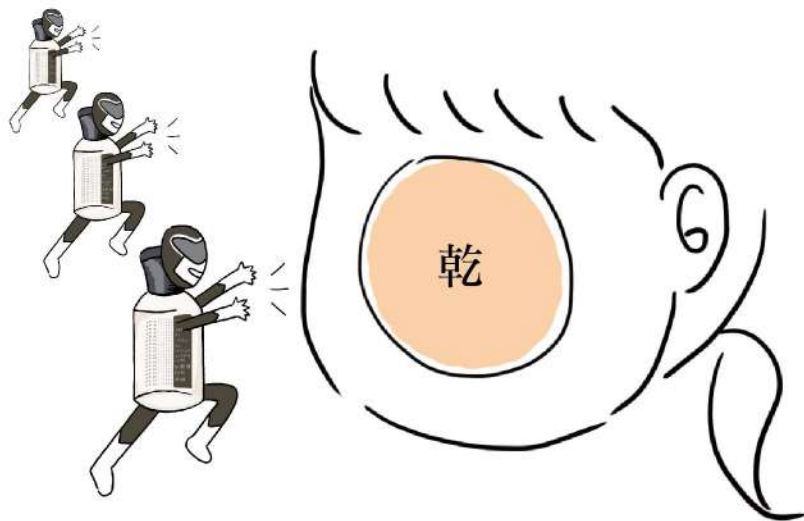


可先擦較乾燥的部分，如兩頰，
殘餘的乳液再擦較易出油的部分。

給還在觀望
遲遲未使用過
修護乳的人。

For those who
haven't try it yet

乾的時候



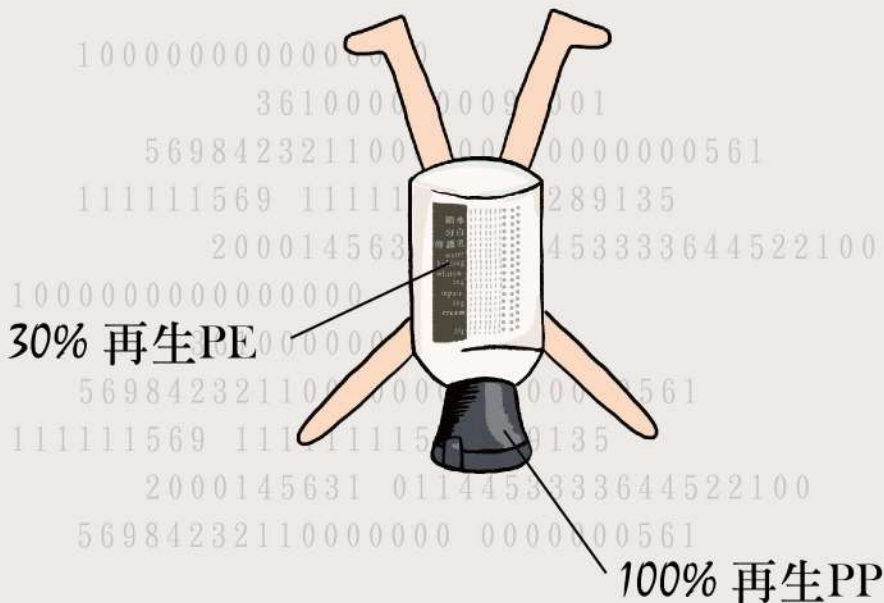
可能會覺得修護乳不夠力，可以疊擦兩三層
或是混合幾滴網肌油增加保濕力。

給還在觀望
遲遲未使用過
修護乳的人。

For those who
haven't try it yet



瓶器材質使用再生塑膠



再生材質物性不佳，易有刮痕或有小黑點及小白點，皆屬正常。

若想了解更多再生塑膠相關資訊，可到常見問答查看。

給還在觀望
遲遲未使用過
修護乳的人。